


PROGETTO RISTRUTTURAZIONE BAGNO -
 COMMITTENTE CONCETTA PASSAFARO
 PLANIMETRIA ESECUTIVA

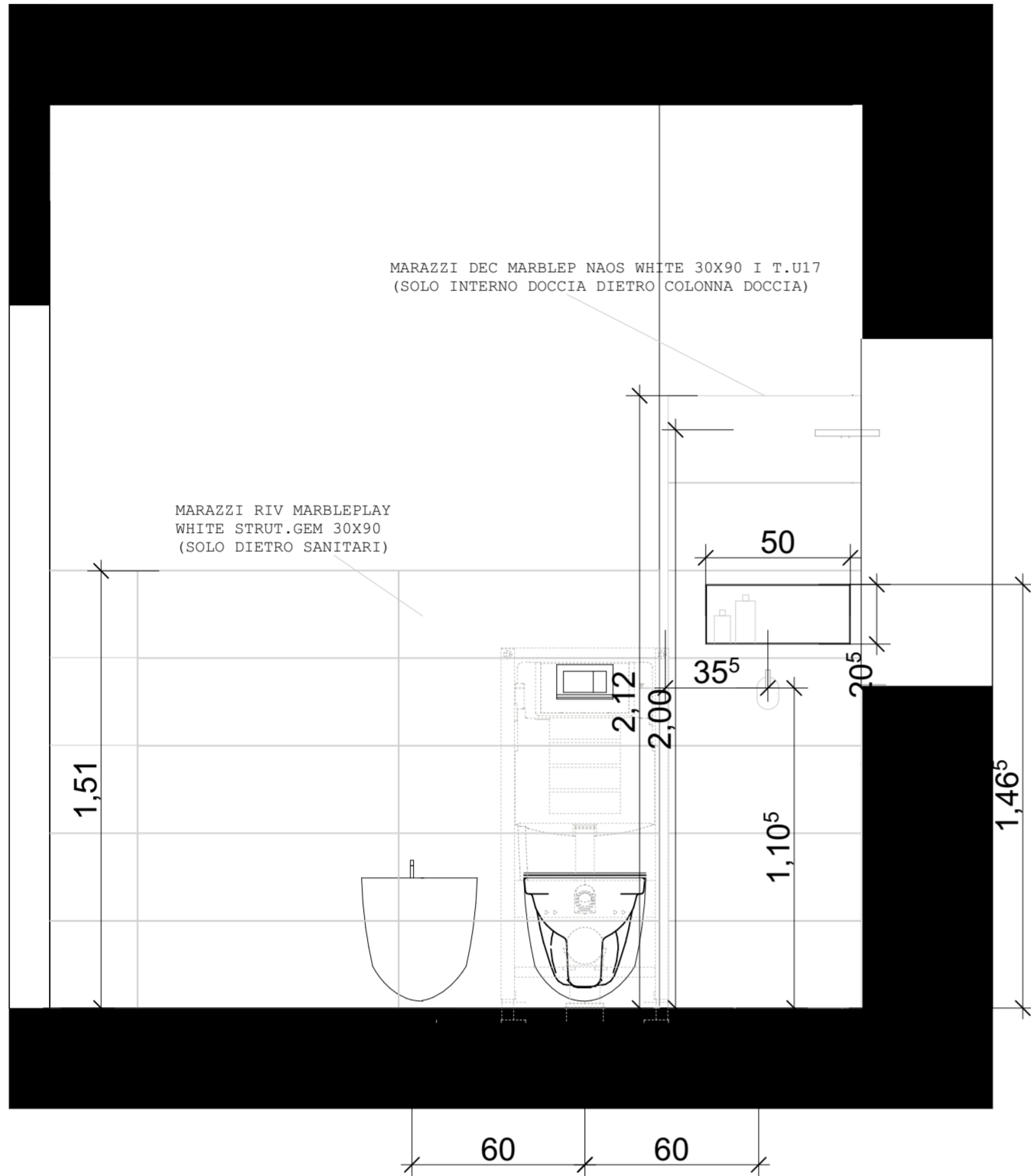
PLANIMETRIA DEI DETTAGLI COSTRUTTIVI ED ESECUTIVI

CILA N

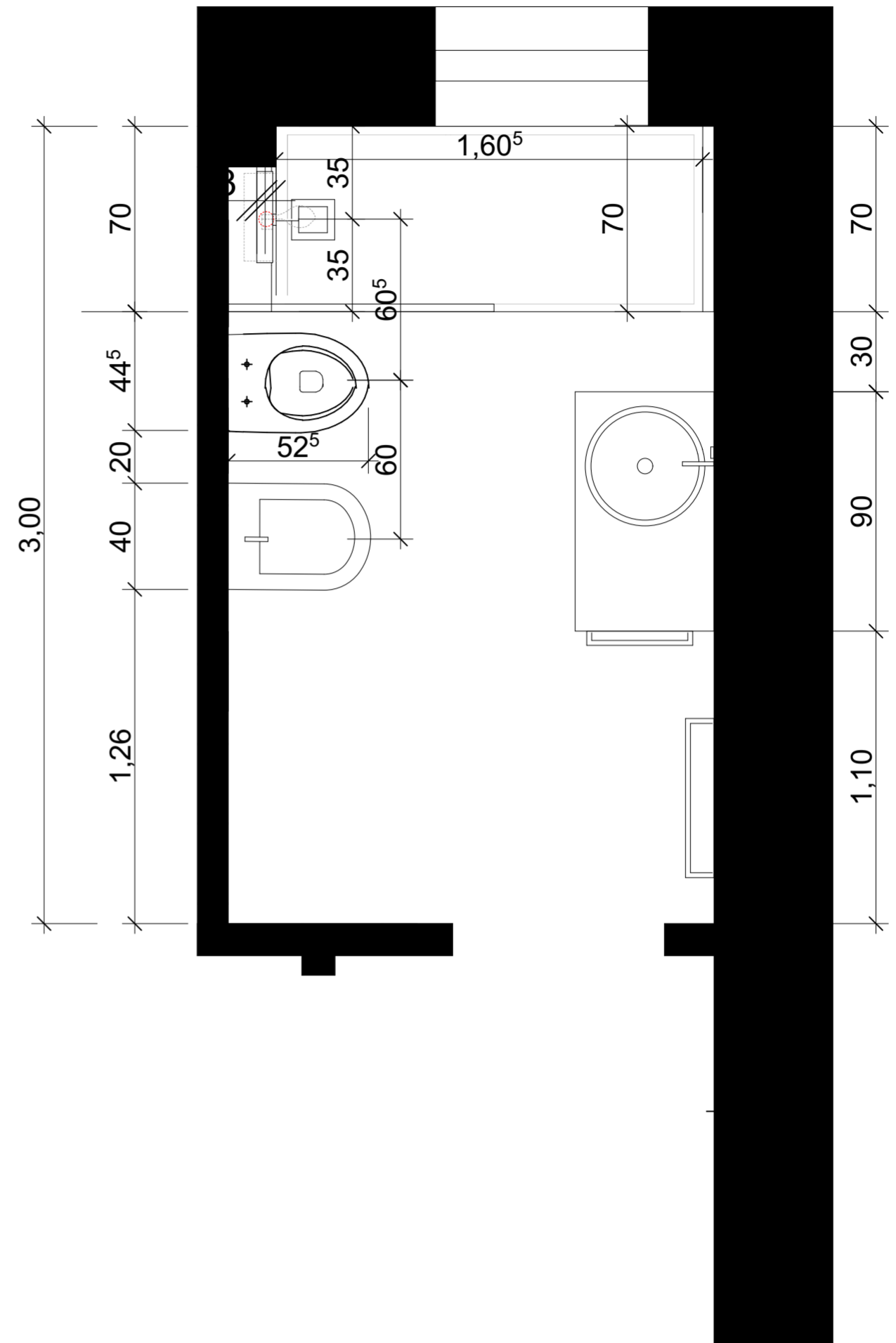


Melania
 Marino

@melaniamarinoarchitetto



Sezione A-A1



LISTA DEI MATERIALI

RIVESTIMENTI E PAVIMENTO

PAVIMENTO: CAESAR PAV MEET CHIC BEIGE 20X120 I AFLV
 RIVESTIMENTI:
 MARAZZI RIV MARBLEPLAY WHITE 30X90 I T. U41
 MARAZZI RIV MARBLEPLAY WHITE STRUT.GEM 30X90
 MARAZZI DEC MARBLEP NAOS WHITE 30X90 I T.U17

RUBINETTERIA

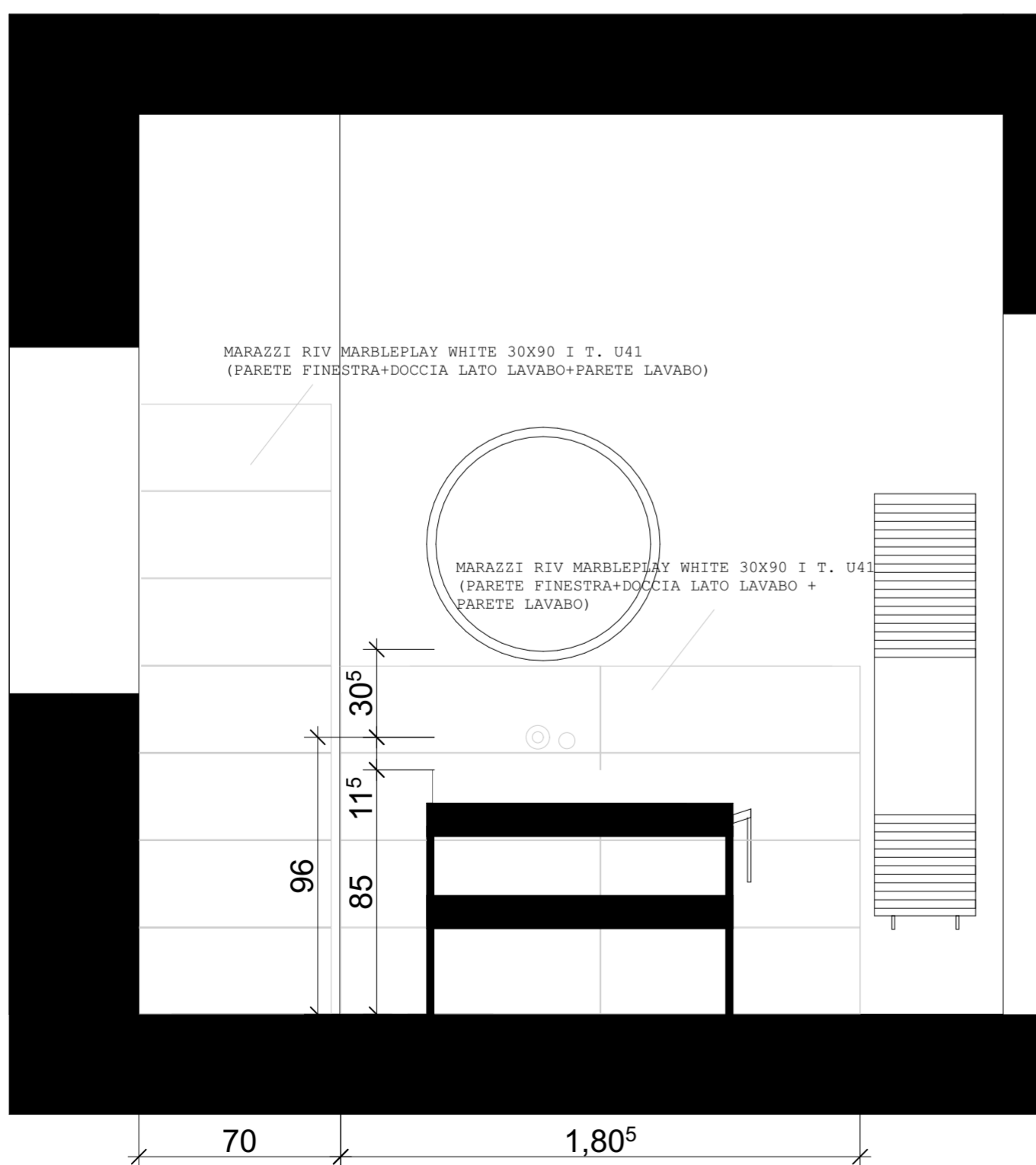
RUBINETTO LAVABO A PARETE: NOBILI PARTE INCASSO SERIE UP WE00198 + NOBILI P.EST MISC
 LAVAB A PARETE L.150 CR
 RUBINETTO BIDET: BATT BIDET ABC 119/1 CROMO EUROGREEN NOBILI
 DOCCIA: MISCELATORE PARTE INCAS.UNIV. MECCAN.1-2 VIE+MISCELATORE DOCCIA ABC CROMO CON DEV.+
 BRACCIO DOCCIA A PAR.CM 35 AD138/44CR NOBILI
 +SOFFIONE A SNODO DA 20 139/10 CR+SET DOCCIA CON PRESA ACQUA CR NOBILI

SANITARI

CASSETTA INCASSO VASI SOSPESI COMBIFIX
 KIT BIDET SOSPESI COMBIFIX GEBERIT
 VASO E BIDET ICON (FAST)BCO GEBERIT + PLACCA BIANCA/CROMO SIGMA 20

PIATTO DOCCIA STONE 70X170H3 +PILETTA DOCCIA DA 90 GEBERIT
 CASSETTA GEBERIT

MOBILE LAVABO



Sezione B-B1